



ТЕРРИТОРИАЛЬНЫЙ ОРГАН  
ФЕДЕРАЛЬНОЙ СЛУЖБЫ  
ГОСУДАРСТВЕННОЙ СТАТИСТИКИ  
ПО НОВОСИБИРСКОЙ ОБЛАСТИ

# Сведения о работе автобусов по маршрутам регулярных перевозок в Новосибирской области



за январь – июнь 2023 года



ТЕРРИТОРИАЛЬНЫЙ ОРГАН  
ФЕДЕРАЛЬНОЙ СЛУЖБЫ  
ГОСУДАРСТВЕННОЙ СТАТИСТИКИ  
ПО НОВОСИБИРСКОЙ ОБЛАСТИ

# Сведения о работе автобусов по маршрутам регулярных перевозок

в Новосибирской области

за январь – июнь 2023 года

**01** ПЕРЕВЕЗЕНО ПАССАЖИРОВ АВТОБУСАМИ  
ПО МАРШРУТАМ РЕГУЛЯРНЫХ ПЕРЕВОЗОК

**02** ПАССАЖИРООБОРОТ АВТОБУСОВ  
ПО МАРШРУТАМ РЕГУЛЯРНЫХ ПЕРЕВОЗОК



# 01 ПЕРЕВЕЗЕНО ПАССАЖИРОВ АВТОБУСАМИ ПО МАРШРУТАМ РЕГУЛЯРНЫХ ПЕРЕВОЗОК



ЗА ИЮНЬ 2023 ГОДА

В % к соответствующему месяцу предыдущего года

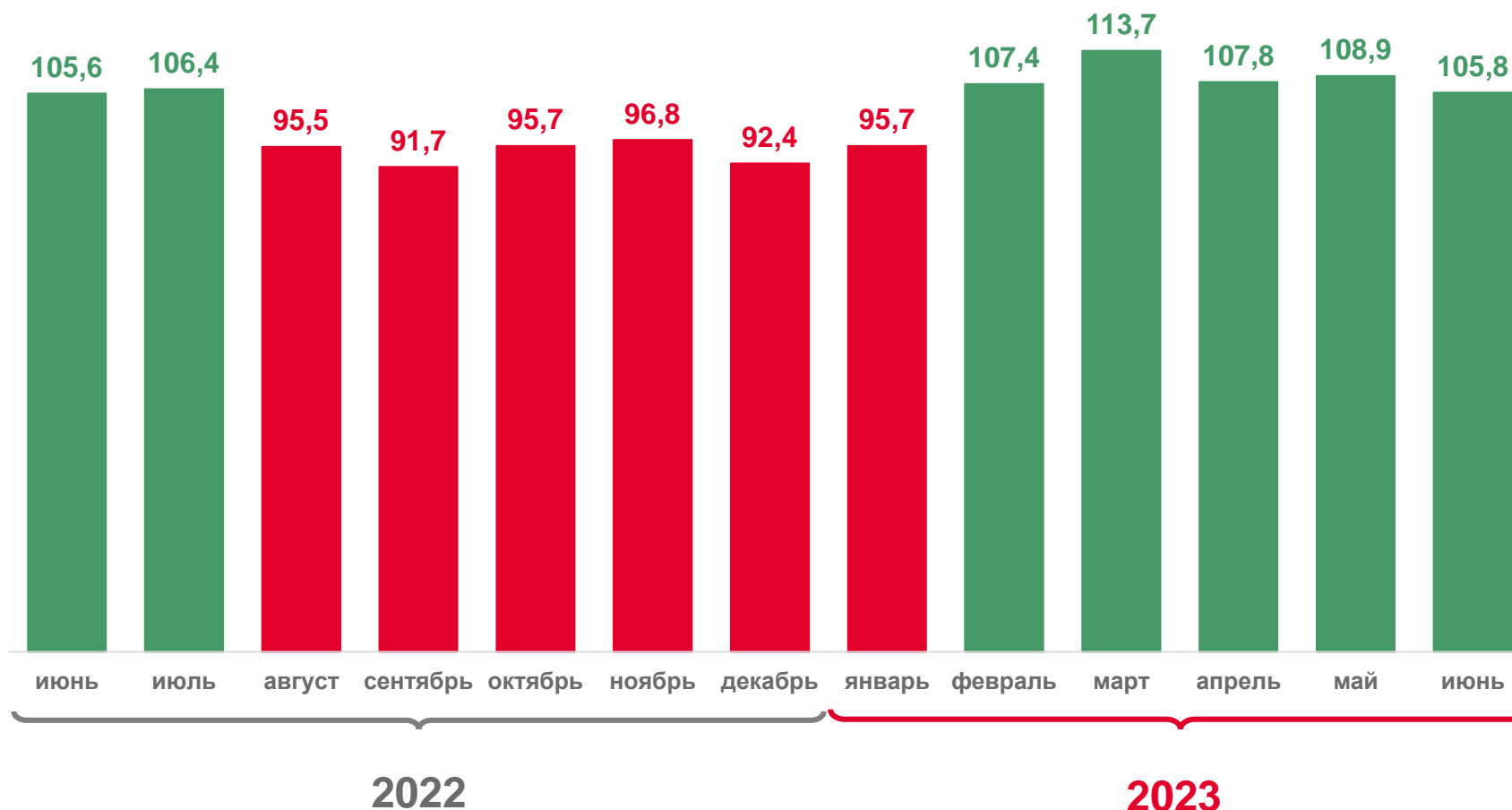
**15,8** млн человек

**105,8%**

к июню 2022 года

**95,5%**

к маю 2023 года



# ПЕРЕВЕЗЕНО ПАССАЖИРОВ АВТОБУСАМИ ПО МАРШРУТАМ РЕГУЛЯРНЫХ ПЕРЕВОЗОК

ЗА ЯНВАРЬ – ИЮНЬ 2023 ГОДА

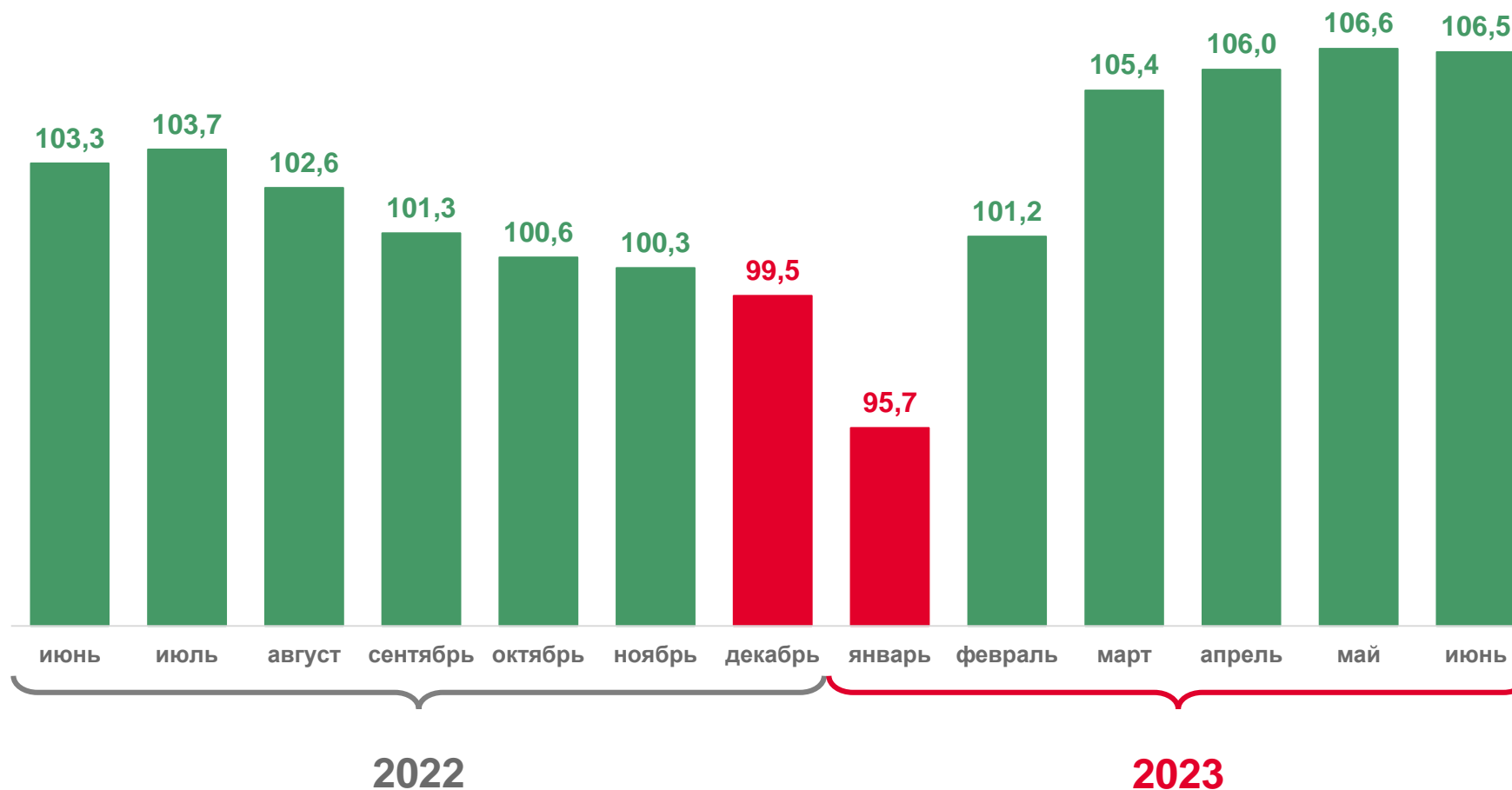


В % к соответствующему периоду с начала предыдущего года

**93,1** млн человек

**106,5%**

к январю – июню  
2022 года



# 02 ПАССАЖИРОБОРОТ АВТОБУСОВ ПО МАРШРУТАМ РЕГУЛЯРНЫХ ПЕРЕВОЗОК



ЗА ИЮНЬ 2023 ГОДА

В % к соответствующему месяцу предыдущего года

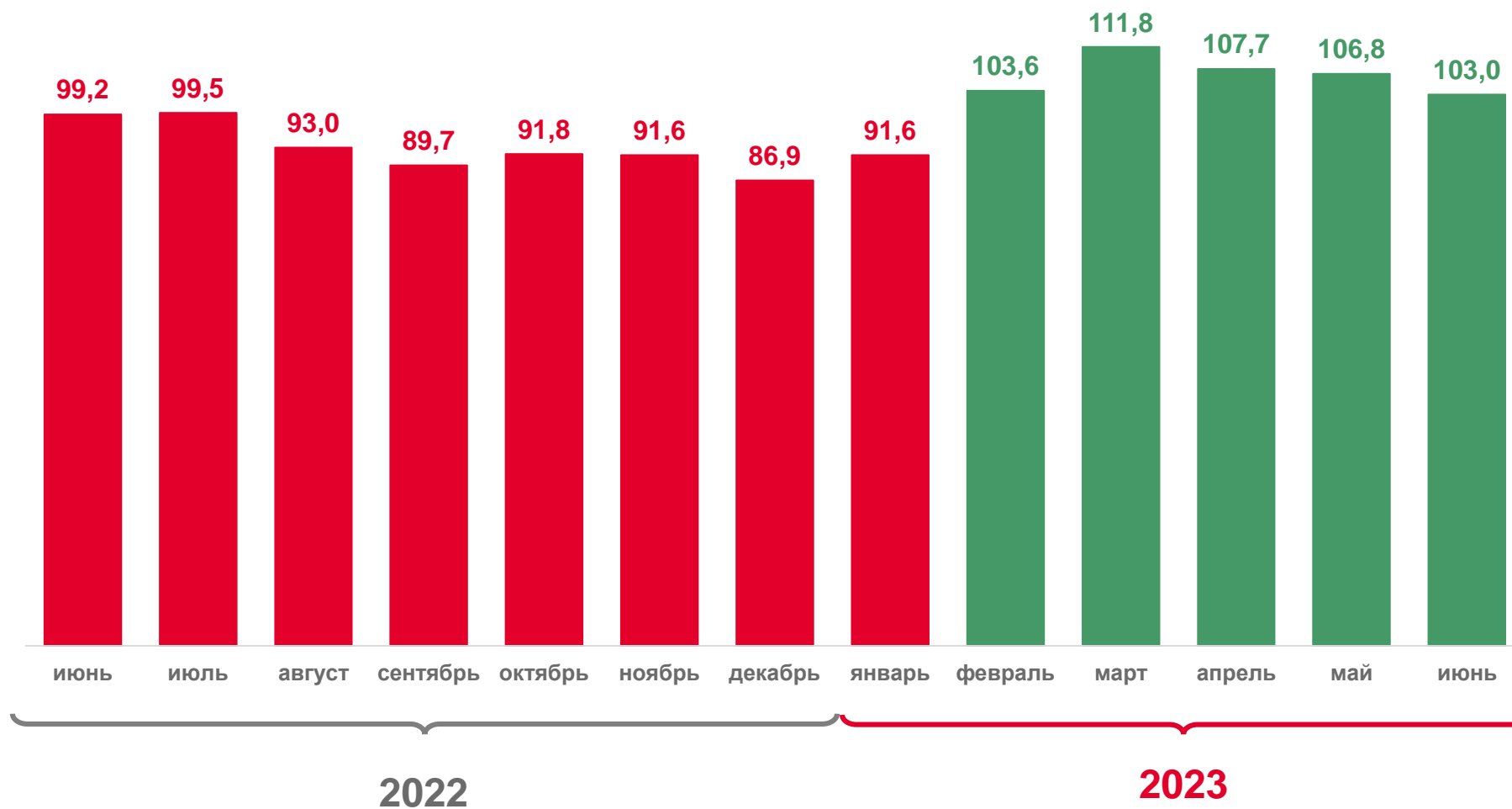
**210** млн пасс.-км

**103%**

к июню 2022 года

**96,2%**

к маю 2023 года



# ПАССАЖИРООБОРОТ АВТОБУСОВ ПО МАРШРУТАМ РЕГУЛЯРНЫХ ПЕРЕВОЗОК



ЗА ЯНВАРЬ – ИЮНЬ 2023 ГОДА

В % к соответствующему периоду с начала предыдущего года

**1228,4** млн пасс.-км

**104%**

к январю – июню  
2022 года

